


## Die aktuelle Lage des deutschen Sportwettenmarktes



Dr. Jörg Hofmann  
Melchers Rechtsanwälte  
05.10.2023

## Lizensierung von Sportwetten

### Glücksspielstaatsvertrag



**Gemeinsame  
Glücksspielbehörde  
der Länder**

**Whitelist**

### 7 Sportwetten

Tabelle 7: Veranstalter von Sportwetten

Unternehmen	Adresse	PLZ	Stadt	Land	Internetseite(n)	Erstmaliges Erlaubnisdatum
888 Germany Limited	Level G, Quantum House 75 Abate Rigord Street	XBX 1120	Ta'Xbiex	Malta	888Sport.de	30.06.2021
Bet-at-home.com Internet Limited	Comerstone Business Centre, Level 2, Suite 1, Pjazza s -16 ta' Settembru	MST 1180	Mosta	Malta	bet-at-home.de	02.11.2020
Betkick Sportwettenservice GmbH	Knittlingerweg 18	4921	Hohenzell	Osterreich	betano.de	19.02.2021
Betway Limited	9 Empire Stadium Street	GZR 1300	Gzira	Malta	betway.de	09.03.2021
BV (Germany) Limited	Level G, (Office 1/1446), Quantum House, 75 Abate Rigord Street	XBX 1120	Ta'Xbiex	Malta	bildbet.de betvictor.de	09.10.2020
Bwin (Deutschland) Limited	iLevel 6, ST Business Centre, 120, The Strand	GZR 1027	Gzira	Malta	bwin.de	09.10.2020
Cashpoint Malta Limited	Level 3, St Julians Business Centre, Triq Elija Zammit	STJ 3155	St. Julian's	Malta	merkur-sports.de xtp.de	09.10.2020
Chilling Cheetah Limited	14 East, Level 5, Triq tas-Sliema	GZR 1639	Gzira	Malta	chillybets.de	29.06.2021

Quelle: <https://www.gluecksspiel-behoerde.de/de/erlaubnisfaehigesgluecksspiel/whitelist>

## Voraussetzungen für die Veranstaltung von Sportwetten

### Ausgangspunkt: doppelter Erlaubnisvorbehalt

#### Erlaubnis für Veranstaltung von Sportwette

- Einhaltung der allgemeinen Voraussetzungen für Glücksspielanbieter nach §§ 1-9a GlüStV2021
- Zusätzliche besondere Werbebeschränkungen
- Zusätzliche besondere Ortsbeschränkungen

#### Erlaubnis für die konkrete Wettart

- Zulassung bestimmter Sportereignisse und Wetttypen
- Zulassung bestimmter Wettmärkte
- Von der GGL veröffentlichte Listen

### Sportwetten nach § 21 GlüStV2021

Sportwetten können als Kombinationswetten oder Einzelwetten auf den Ausgang von Sportereignissen oder Abschnitten von Sportereignissen (**Ergebniswetten**)

sowie auf einzelne Vorgänge während des Sportereignisses oder auf eine Kombination solcher Vorgänge (**Ereigniswetten**) erlaubt werden.

Nr. Sportwette	Pre-Match	Live
<b>I. Spieldausgang</b>		
<b>a. Tendenz</b>		
1 Tendenz (3-Weg) - Spielende nach regulärer Spielzeit (nicht bei Entscheidungsspielen)	✓	✓
1a Tendenz (3-Weg) - nach regulärer Spielzeit (nur bei Entscheidungsspielen)	✓	✗
1b Tendenz (3-Weg) - nach Verlängerung (nur bei Entscheidungsspielen)	✓	✗
2 Tendenz (3-Weg) - 1. Halbzeit	✓	✗
3 Tendenz (3-Weg) - 2. Halbzeit	✓	✗
4 Tendenz (2-Weg/Head to Head) - Welches Team gewinnt das Spiel?	✓	✓
5 Tendenz (2-Weg/Head to Head) - Welches Team qualifiziert sich für die nächste Runde?	✓	✓
6 Tendenz (3-Weg) - Halbzeit und Endstand	✓	✗
7 Tendenz (3-Weg) - Halbzeit oder Endstand	✓	✗
<b>b. Doppelte Chance</b>		
8 Doppelte Chance - Spielende nach regulärer Spielzeit (nicht bei Entscheidungsspielen)	✓	✓
8a Doppelte Chance - nach regulärer Spielzeit (nur bei Entscheidungsspielen)	✓	✗
8b Doppelte Chance - nach Verlängerung (nur bei Entscheidungsspielen)	✓	✗
9 Doppelte Chance - 1. Halbzeit	✓	✗
<b>c. Handicap</b>		
10 Handicap - Spielende nach regulärer Spielzeit (nicht bei Entscheidungsspielen)	✓	✓
10a Handicap - nach regulärer Spielzeit (nur bei Entscheidungsspielen)	✓	✗
10b Handicap - nach Verlängerung (nur bei Entscheidungsspielen)	✓	✗
11 Handicap - 1. Halbzeit	✓	✗

Quelle: <https://www.gluecksspiel-behoerde.de/images/pdf/sportarten/Wettm%C3%A4rkte%20Fu%C3%9Fball.pdf>

#### IV. Torschützen\*innen

76 Spieler*in { } erzielt ein Tor	✓	✗
-----------------------------------	---	---

#### Wettmärkte Fußball (Stand: 01.12.2021)



77 Spieler*in { } erzielt ein Tor - 1. Halbzeit	✓	✗
78 Spieler*in { } erzielt ein Tor - 2. Halbzeit	✓	✗
79 Spieler*in { } erzielt zwei Tore	✓	✗
80 Spieler*in { } erzielt mehr als zwei Tore	✓	✗
81 Spieler*in { } erzielt das erste Tor	✓	✗
82 Spieler*in { } erzielt das letzte Tor	✓	✗
83 Spieler*in { } erzielt mindestens ein Tor in jeder Halbzeit?	✓	✗
84 Spieler*in { } erzielt mehr Tore als Spieler*in { }	✓	✗
85 Spieler*in { } und Spieler*in { } erzielen beide ein Tor	✓	✗
86 Spieler*in { } oder Spieler*in { } erzielen beide ein Tor	✓	✗
87 Spieler*in { } und Spieler*in { } erzielen beide mehr als ein Tor	✓	✗
88 Erzielt ein/e Spieler*in mindestens 2 Tore?	✓	✗

Quelle: <https://www.gluecksspiel-behoerde.de/images/pdf/sportarten/Wettm%C3%A4rkte%20Fu%C3%9Fball.pdf>

## Erlaubte Wettmärkte

Wetten auf bestimmte Sportarten

Wetten auf bestimmte (Profi-) Sportligen

Wetten auf bestimmte (Groß-) Sportereignisse

(Derzeit) insbesondere keine Wetten auf eSports

Sportereignisse Fußball (Stand: 20.09.2023)

Land	Teilnehmer	Wettbewerbskategorie	Geschlecht	Wettbewerb	Phasen
International	Team	Olympische Spiele	Männer	Fußball bei den Olympischen Spielen	Alle Spiele
International	Team	Olympische Spiele	Frauen	Fußball bei den Olympischen Spielen	Alle Spiele
International	Team	Weltmeisterschaft	Männer	FIFA Weltmeisterschaft	Qualifikationsspiele und Finalphase
International	Team	Weltmeisterschaft	Frauen	FIFA Weltmeisterschaft	Qualifikationsspiele und Finalphase
Europa	Team	Kontinentalmeisterschaft	Männer	UEFA Europameisterschaft	Qualifikationsspiele und Finalphase
Europa	Team	Kontinentalmeisterschaft	Frauen	UEFA Europameisterschaft	Qualifikationsspiele und Finalphase
Europa	Team	Kontinentalmeisterschaft	Männer	UEFA-U21-Europameisterschaft	Qualifikationsspiele und Finalphase
Europa	Team	Kontinentalmeisterschaft	Männer	UEFA Nations League	Alle Spiele
Nordamerika	Team	Kontinentalmeisterschaft	Männer	CONCACAF Gold Cup	Finalphase
Amerika	Team	Kontinentalmeisterschaft	Männer	Copa America	Alle Spiele
Afrika	Team	Kontinentalmeisterschaft	Männer	African Cup of Nations	Finalphase
Asien	Team	Kontinentalmeisterschaft	Männer	AFC Asian Cup	Finalphase
International	Team	Internationale Freundschaftsspiele	Männer	Internationale Freundschaftsspiele	Alle Spiele mit Beteiligung des DFB-Teams
International	Team	Internationale Freundschaftsspiele	Frauen	Internationale Freundschaftsspiele	Alle Spiele mit Beteiligung des DFB-Teams
Europa	Club	Kontinental Cup der ersten Stufe	Männer	UEFA Champions League	Qualifikationsspiele, Gruppen- und Finalphase
Europa	Club	Kontinental Cup der ersten Stufe	Frauen	UEFA Women's Champions League	Ab dem Viertelfinale
Europa	Club	Kontinental Cup der zweiten Stufe	Männer	UEFA Europa League	Qualifikationsspiele, Gruppen- und Finalphase
Europa	Club	Kontinental Cup der dritten Stufe	Männer	UEFA Europa Conference League	Qualifikationsspiele, Gruppen- und Finalphase
Europa	Club	Kontinental Supercup	Männer	UEFA Supercup	Ein Spiel
Südamerika	Club	Kontinental Cup der ersten Stufe	Männer	Copa Libertadores	Finalphase
Südamerika	Club	Kontinental Cup der zweiten Stufe	Männer	Copa Sudamericana	Finalphase
Nordamerika	Club	Kontinental Cup der ersten Stufe	Männer	CONCACAF Champions League	Finalphase
Nordamerika	Club	Kontinental Liga Cup	Männer	Leagues Cup	Alle Spiele
Asien	Club	Kontinental Cup der ersten Stufe	Männer	AFC Champions League	Finalphase
Afrika	Club	Kontinental Cup der ersten Stufe	Männer	CAF Champions League	Finalphase
International	Club	FIFA Klub-Weltmeisterschaft	Männer	FIFA Klub-Weltmeisterschaft	Finalturnier
International	Club	UEFA-CONMEBOL Club Challenge	Männer	UEFA CONMEBOL Club Challenge	Ein Spiel

Quelle: [https://www.gluecksspiel-behoerde.de/images/pdf/sportarten/Sportereignisse\\_Fussball\\_Erweiterung.pdf](https://www.gluecksspiel-behoerde.de/images/pdf/sportarten/Sportereignisse_Fussball_Erweiterung.pdf)

# Entwicklung des deutschen Sportwettenmarktes in Zahlen

## Entwicklung des deutschen Sportwettenmarktes



















Stand 2023

Quelle: <https://www.dswv.de/sportwette/markt/>

# Entwicklung des deutschen Sportwettenmarktes in Zahlen

## Seit 2012 abgeführte Sportwettsteuer

Empfängerland	2022	Summe in Mio. €
 Baden-Württemberg	56.243.890	463
 Bayern	67.113.074	553
 Berlin	22.384.150	182
 Brandenburg	13.067.768	108
 Bremen	4.113.677	34
 Hamburg	11.228.541	91
 Hessen	31.687.852	263
 Mecklenburg-Vorpommern	8.541.641	71
 Niedersachsen	40.521.870	334
 Nordrhein-Westfalen	90.900.021	752
 Rheinland-Pfalz	20.782.007	171
 Saarland	5.168.114	43
 Sachsen	21.487.611	179
 Sachsen-Anhalt	11.628.311	100
 Schleswig-Holstein	14.689.061	121
 Thüringen	11.352.237	95

Stand 2023

Tabelle: DSWV • Erstellt mit Datawrapper

Quelle: <https://www.dswv.de/sportwette/markt/>